
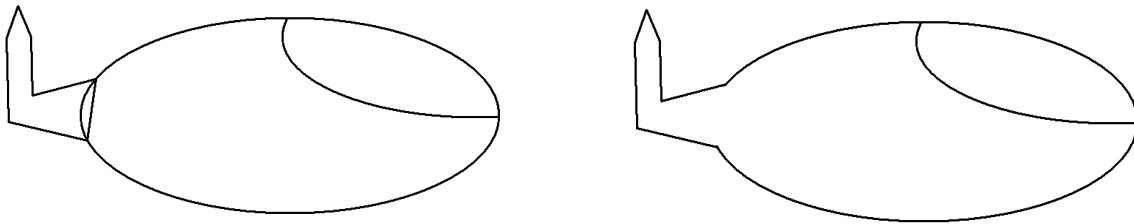


Pracovní list 9 (kreslíme rozprávkové lietadlo)


1. nastav si papier na veľkosť 29 cm x 21 cm
2. Nastav si hrúbku čiary na č. 3
3. Postupuj podľa obrázkov:



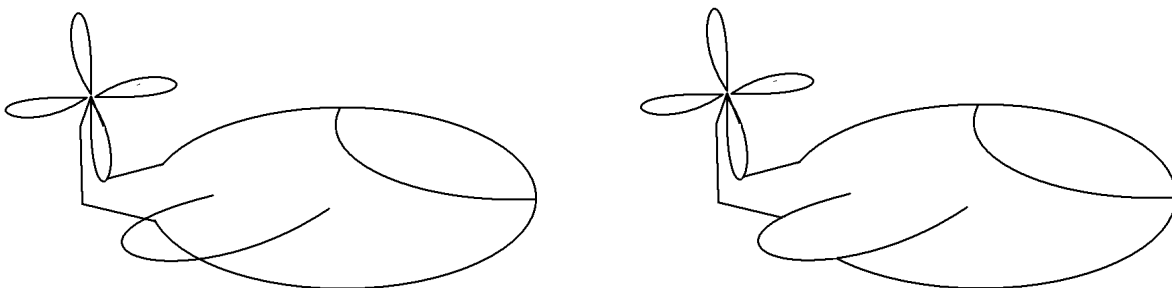
4. Ideme kresliť chvost. Začneme **mnohouholníkom**. Vygumujeme zbytočné čiary.



5. Nakreslíme vrtuľu niekde na boku a potom ju prenesieme k chvostu. Vygumujeme zbytočné čiary.



6. Nakreslíme krídlo.



7. A môžete dokresliť podľa seba a vymalovať.

